

Energiahatékonyság  
A++ / A+  
(hűtés / fűtés)



# BreezeleSS E SPLIT

A természet légysága dizájnbba csomagolva




































## BreezeleSS E SPECIÁLIS TERMÉKJELLEMZŐK

- Öntanuló algoritmus
- Gyorsűtés akár 6 mp alatt
  - Integrált WI-FI
- Hűtés alacsony külső hőmérsékleten
- H-Tarifa igényelhető!

Midea

## FUNKCIÓK

 ÖNTANULÓ ALGORITMUS	 MONO ÉS MULTI KOMPATIBILITÁS	 NAGY SŰRŰSÉGŰ SZŰRŐ	 KÜLTÉRI ÖNPORTALANÍTÓ FUNKCIÓ	 FOLLOW ME	 SILENT MÓD	 4 IRÁNYÚ LÉGTERELÉS
 GEARSHIFT	 1W KÉSZENLÉTI ÜZEMMÓD	 IONIZÁTOR	 HŰTŐKÖZEGHIÁNY ÉRZÉKELÉS	 SLEEP FUNKCIÓ	 IDŐZÍTÓ	 FOKOZATMENTES BELTÉRI VENTILÁTOR
 ECO MÓD	 ENERGIA FOGYASZTÁS FIGYELÉS	 I-CLEAN	 CSEPTÁLCA-FŰTÉS	 WI-FI VEZÉRLÉS	 SCHEDULE	 BREEZE AWAY
 TURBO FOKOZAT	 INFORMÁCIÓ LEKÉRDEZÉS TÁVIRÁNYÍTÓVAL	 COLD CATALYST SZŰRŐ	 KARTERFŰTÉS	 PÁRATARTALOM SZABÁLYOZÁS	 LAMELLA MEMÓRIA FUNKCIÓ	 BREEZELESS FUNKCIÓ
 TEMPERÁLÁS FUNKCIÓ	 SZERVÍZ MÓD		 AUTOMATIKUS HIBADIAGNOSZTIKA	 HŐMÉRSÉKLET FÉL FOKONKÉNTI LÉPTETÉSE	 AUTO RESTART	



## AIR MAGIC+

Induláskor a beépített Air Magic+ ionizátor által generált elektromos tér hatására negatív ionok milliói képződnek, hogy nagyobb sterilizációs sebességgel semlegesítsék a baktériumokat és vírusokat.




### COOL FLASH

A CoolFlash technológia segítségével a Breezeless E készülékek egyetlen gyors kattintással azonnali hűtést biztosítanak az egész helyiségben.



**6.3°C**  
**10 PERC ALATT**



### HEAT FLASH

A Heat Flash funkció segítségével elérhetővé válik a helyiség gyors felfűtése. A beltéri levegő rövid idő alatt fel tud melegedni a felhasználó igényei szerint.



**10.4°C**  
**10 PERC ALATT**



# BreezeleSS E SPLIT



Split egység			MCB-09-SP	MCB-12-SP	MCB-18-SP	MCB-24-SP
Beltéri egység			CB1-09HRFN8-I	CB1-12HRFN8-I	CB1-18HRFN8-I	CB1-24HRFN8-I
Kültéri egység			CB1-09HFNX-O	CB1-12HFNX-O	CB1-18HFNX-O	CB1-24HFNX-O
Névleges teljesítmény	Tápfeszültség	V, HZ, Fázis	220-240V, 50Hz, 1			
	Hűtés <sup>1</sup>	Btu/h	9553	12283	18000	24000
		kW	2,8	3,6	5,3	7,1
	Fűtés <sup>2</sup>	Btu/h	10000	12965	19000	25000
		kW	2,93	3,8	5,6	7,3
	Max. áramfelvétel	A	10	10	13	19
Teljesítmény	SEER	W/W	7,6	7,1	7,1	6,4
	Energiaosztály <sup>3</sup>	Hűtés	A++	A++	A++	A++
	SCOP (átlagos éghajlaton)	W/W	4,1	4,2	4,1	4,1
	Energiaosztály <sup>3</sup>	Fűtés (átlagos éghajlaton)	A+	A+	A+	A+
	Légszállítás (m <sup>3</sup> /h)	Beltéri egység (mag./köz./al.)	510 / 415 / 375	520 / 420 / 380	835 / 620 / 510	1170 / 950 / 810
	Hangnyomásszint (dB(A))	Beltéri egység (mag./köz./al./csend.)	37,0 / 32,0 / 20,5	37,5 / 35,5 / 21	41 / 36,5 / 32,5	45,0 / 40,5 / 24,0
	Hangteljesítményszint (dB(A))	Beltéri egység (magas fokozatban)	53	56	56	65
Kültéri egység		62	63	65	67,5	
Méretek és tömeg	Nettó méretek (mm)	Beltéri egység (szél. x mag. x mély)	812 x 299 x 199	812 x 299 x 199	968 x 320 x 225	1030 x 338 x 238
		Kültéri egység (szél. x mag. x mély)	720 x 495 x 270	720 x 495 x 270	805 x 330 x 554	890 x 342 x 673
	Nettó tömeg (kg)	Beltéri/Kültéri egység	9,1 / 22,7	9,3 / 22,9	12,3 / 32,3	14,26 / 41,91
	Csomagolási méret (mm)	Beltéri egység (szél. x mag. x mély)	870 x 385 x 277	870 x 385 x 277	1027 x 307 x 412	1125 x 430 x 345
		Kültéri egység (szél. x mag. x mély)	835 x 540 x 300	835 x 540 x 300	915 x 370 x 615	995 x 398 x 740
	Bruttó tömeg (kg)	Beltéri/Kültéri egység	11,6 / 24,4	12,2 / 24,6	16,2 / 35,1	26,66 / 44,97
	Csőátmérők (mm)	Folyadék	Ø6,35	Ø6,35	Ø6,35	Ø9,52
		Gőz	Ø9,52	Ø9,52	Ø12,7	Ø15,9
	Csőhossz (m)	Max. csőhossz	25	25	30	50
		Max. bel. - kül. szintkülönbség	10	10	20	25
	Hűtőközegtöltet mennyiség	kg / típus	0,55 / R32	0,62 / R32	1,1 / R32	1,45 / R32
	Ajánlott helyiség méret	m <sup>2</sup>	13 – 19	16 – 24	24 – 35	32 – 47
	Lábtávolság	mm	452	452	511	663
Betáp helye		kültéri egység	kültéri egység	kültéri egység	kültéri egység	
Működési tartomány	Hűtés üzemmódban	°C	-15 – 50	-15 – 50	-15 – 50	-15 – 50
	Fűtés üzemmódban	°C	-20 – 24	-20 – 24	-20 – 24	-20 – 24



A Midea részt vesz az Eurovent tanúsító programban, Eurovent légkondicionálók kategóriában. Érvényes tanúsítványaikat itt tekintheti meg:

[www.eurovent-certification.com](http://www.eurovent-certification.com)

1: Hűtés: Beltéri hőmérséklet 27°C DB/19°C WB / Kültéri hőmérséklet 35°C DB/ 24°C WB

2: Fűtés: Beltéri hőmérséklet 20°C DB/ 15°C WB / Kültéri hőmérséklet +7°C DB

3: Energiaosztály: A+++ - D-ig terjedő besorolás